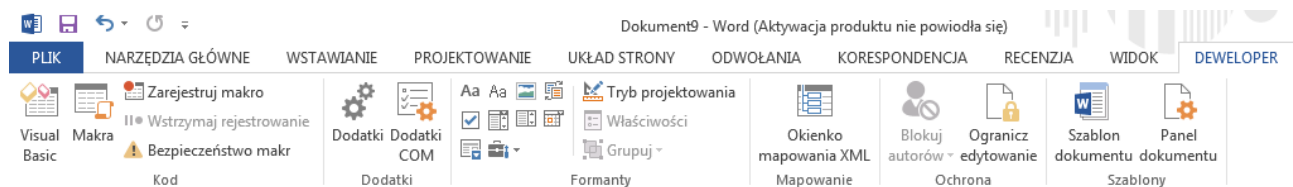


Ćwiczenie

Temat: Tworzenie ankiety on-line

Ćwiczenie polega na zaprojektowaniu 3 ankiet.

Do tego celu należy wykorzystać narzędzia z Menu Deweloper



1. Ankieta ma być związana z wybraną epoką literacką.

Pytania mają być otwarte i zamknięte.

Liczba pytań – 20

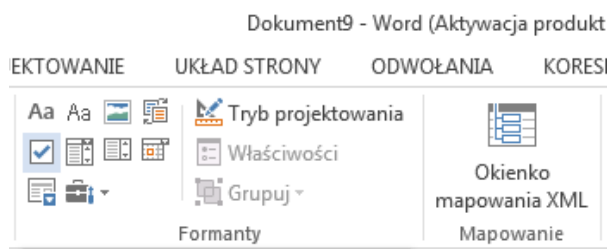
2. Druga ankieta ma zawierać 15 pytań. Temat to czytelnictwo w szkole podstawowej
3. Trzecia ankieta (temat do wyboru) Można wykorzystać pytania zawarte w linku poniżej.

<http://www.robraj.pwsz.krosno.pl/edytor Cw8.pdf>

Ankiety mają mieć postać elektroniczną. W tym celu należy plik zapisać z rozszerzeniem htm.

Poniżej przedstawiony sposób innej formy zapisu pliku tak, aby ankieta mogła być wyświetlona w przeglądarce internetowej.

Do każdej z odpowiedzi należy przypisać przycisk interaktywny (wyboru) wykorzystując poniższe narzędzia.



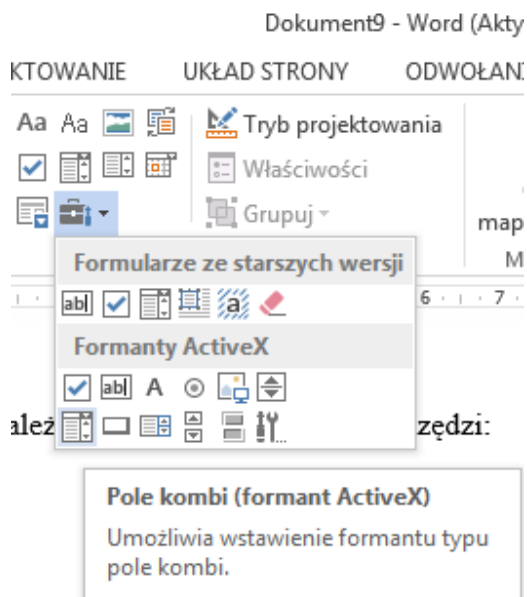
Włączenie / wyłączenie trybu projektowania pozwala na elektroniczne wypełnianie ankiety

Należy zastosować 5 rodzajów narzędzi:

Pole wyboru - - jeśli mamy wybór kilku odpowiedzi na pytanie

Przycisk opcji - - jeśli pytanie jest typu np. TAK / NIE

Pole kombi - - - jeśli mamy wybrać z listy odpowiedź



oraz listę rozwijaną a także kalendarz aby wybrać datę

- jeśli w pytaniu jest otwarte

- jeśli w pytaniu mamy dobrać datę (np. urodzenia, datę rozpoczęcia edukacji, itp)

Poniżej przykładowy wygląd fragmentu ankiety on-line

ANKIETA

CZUJĘ SIĘ BEZPIECZNIE W SZKOLE

- ZAWSZE;
- CZĘSTO;
- RZADKO;
- WCALE;

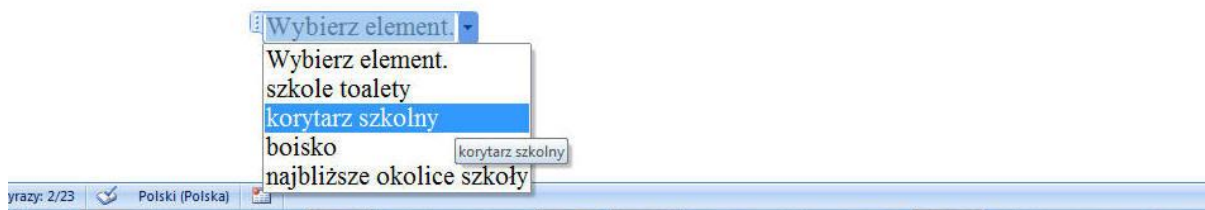
CZUJĘ SIĘ BEZPIECZNIE W KLASIE

- ZAWSZE;
- CZĘSTO;
- RZADKO;
- WCALE;

UCZĘSZCZAM NA ZAJĘCIA

- ZAWSZE;
- CZĘSTO;
- RZADKO;
- WCALE;

MIEJSCE W SZKOLE SZCZEGÓLNIENIEBEZPIECZNE DLA CIEBIE



Powodzenia